Der magische Luftballon!

Schaffst du es, eine Nadel durch den Luftballon zu stechen ohne ihn platzen zu lassen?



Für das Experiment brauchst du:
- einen Luftballon
- eine Stecknadel
- etwas Klebeband



So wird's gemacht:

- Der Luftballon wird aufgeblasen, möglichst nicht allzu prall, und gut verschlossen.

- Das Klebeband wird vorsichtig auf den aufgeblasenen Luftballon aufgeklebt

- Die Nadel wird vorsichtig in die Mitte des Klebebandstreifens gestochen.



Luftbläschen zwischen Ballon und Klebeband sollten wegstreichen werden. Wenn du beim Aufblasen des Luftballons Hilfe brauchst, frage einen Erwachsenen.

Durch das Aufkleben des Klebebandes entsteht ein Stück sehr feste Ballonhülle, die nicht so einfach einreißen kann wie der normale Luftballon aus Gummi. Das Klebeband hält den Ballon rings um das entstandene Loch fest zusammen.